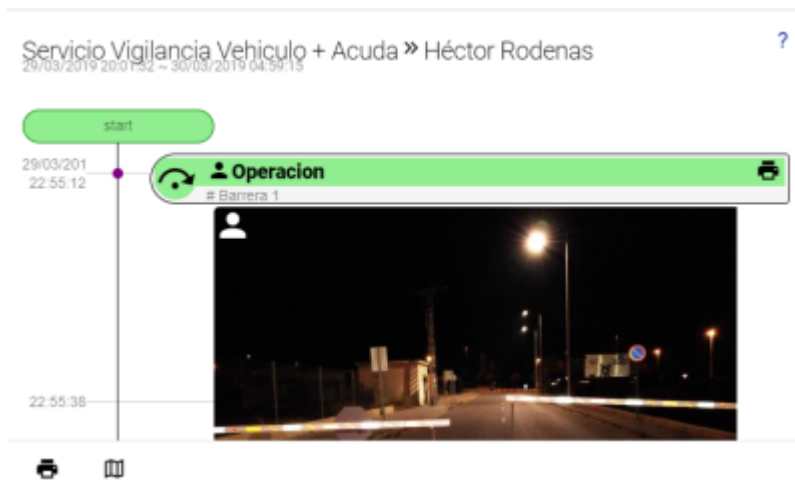


# Histórico diario seleccionado

Histórico diario actuaciones por instalación




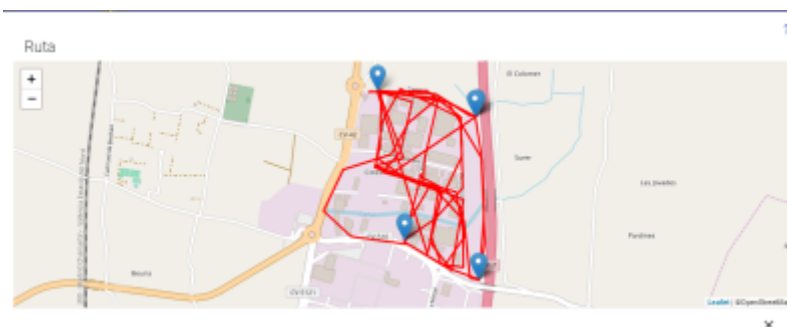
## Sección

Desde este cuadro podremos ir visualizando en tiempo real de las incidencias, eventos o alarmas que se están produciendo en una instalación.

En la parte superior del cuadro aparecen el tipo de servicio, la fecha del servicio, y quien es la persona que ha realizado dicho servicio.

Al mismo tiempo podemos obtener un informe detallado de todo lo ocurrido en la jornada hasta la emisión del informe, seleccionando el icono de impresión ubicado en la parte inferior izquierda del cuadro.

Al seleccionar el icono de mapa, ubicado en la parte inferior izquierda junto al icono de impresión, se desplegará un mapa con todos los desplazamiento que se han producido durante el servicio, en donde aparecerán señalizados los puntos (con el icono de ubicación en azul), donde han ocurrido incidencias, eventos o alarmas.



From:

<http://doc.avfsmartcontrol.com/> - **Documentación**

Permanent link:

[http://doc.avfsmartcontrol.com/doku.php?id=es:vgl:vigsrv\\_history&rev=1553972711](http://doc.avfsmartcontrol.com/doku.php?id=es:vgl:vigsrv_history&rev=1553972711)

Last update: **30/03/2019 19:05**

